

Universidad de Costa Rica
Panorama Cuantitativo Universitario

Cuadro VE14: Estudiantes físicos de primer ingreso ^{1/} con beca ^{2/} de asistencia socioeconómica, según sede, por categoría. I ciclo 2010

Categoría de Beca	Total		Rodrigo Facio		Occidente		Atlántico		Guanacaste		Limón		Pacífico		Alajuela	
	abs.	%	abs.	%	abs.	%	abs.	%	abs.	%	abs.	%	abs.	%	abs.	%
Total	3 750	100,00	2 420	100,00	427	100,00	273	100,00	249	100,00	127	100,00	183	100,00	71	100,00
1	19	0,51	16	0,66	2	0,47									1	1,41
2	29	0,77	23	0,95	3	0,70			1	0,40			1	0,55	1	1,41
3	183	4,88	129	5,33	15	3,51	10	3,66	10	4,02	5	3,94	7	3,83	7	9,86
4	203	5,41	155	6,40	21	4,92	10	3,66	8	3,21	2	1,57	3	1,64	4	5,63
5	250	6,67	194	8,02	18	4,22	10	3,66	12	4,82	4	3,15	11	6,01	1	1,41
6	301	8,03	217	8,97	30	7,03	17	6,23	14	5,62	9	7,09	11	6,01	3	4,23
7	199	5,31	138	5,70	16	3,75	9	3,30	12	4,82	7	5,51	10	5,46	7	9,86
8	369	9,84	266	10,99	31	7,26	19	6,96	20	8,03	9	7,09	14	7,65	10	14,08
9	223	5,95	150	6,20	23	5,39	14	5,13	12	4,82	4	3,15	14	7,65	6	8,45
10	663	17,68	444	18,35	68	15,93	44	16,12	40	16,06	35	27,56	25	13,66	7	9,86
11	1 311	34,96	688	28,43	200	46,84	140	51,28	120	48,19	52	40,94	87	47,54	24	33,80

Nota: Se incluyen en las estadísticas a los estudiantes empadronados en la Sede Interuniversitaria de Alajuela, en la Sede Rodrigo Facio.

^{1/} Las becas asignadas cada semestre corresponden a estudiantes en su mayoría de primer ingreso (87%), el resto (13%) a estudiantes regulares que solicitan beca por primera vez, los que actualizan información o reingresan al sistema de becas.

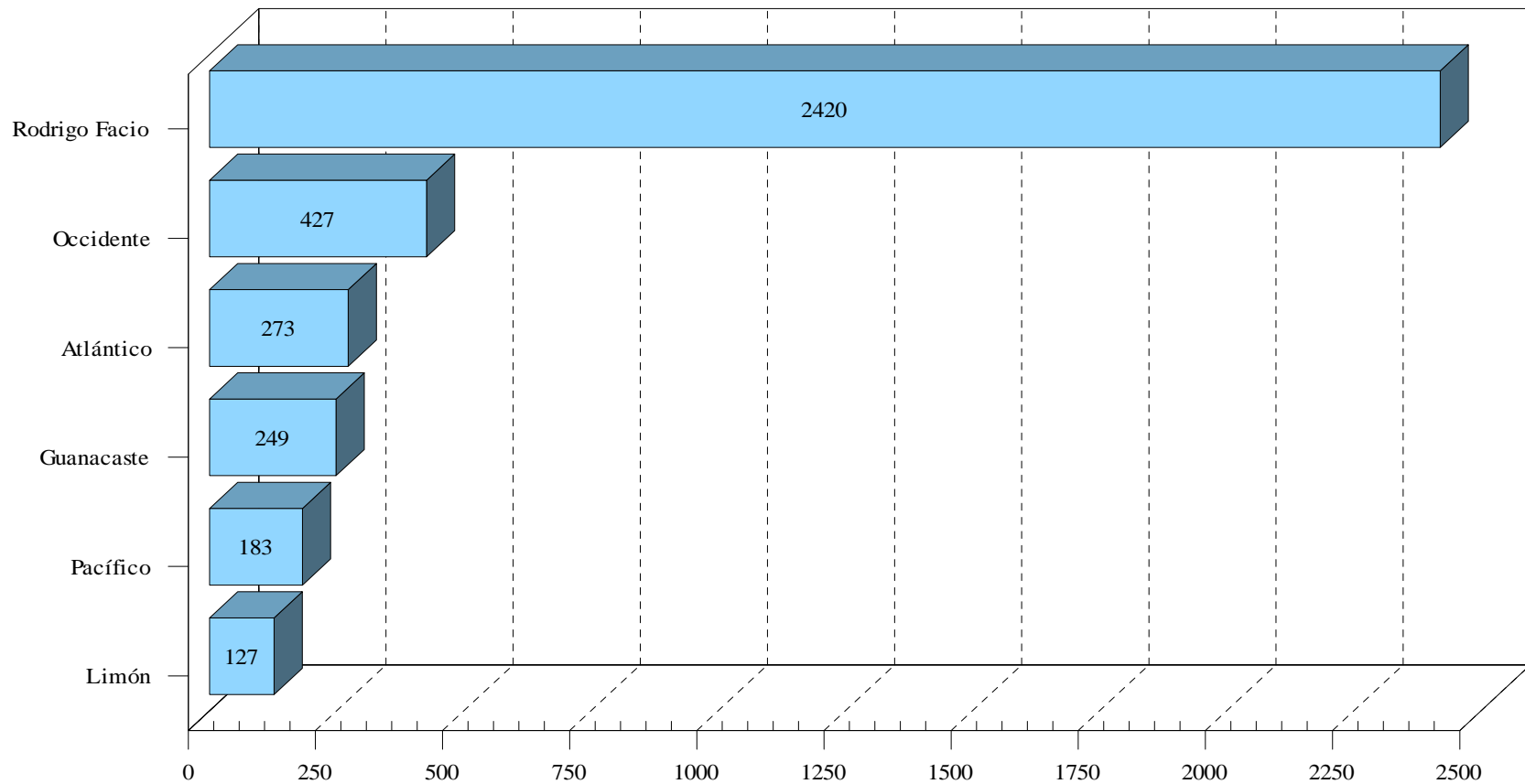
^{2/} El número de becas y su categoría respectiva, corresponden a las becas asignadas por el modelo matemático de asignación de becas.

Nota: Un total de 472 estudiantes que no califican para beca por condición socioeconómica.

Fuente: Oficina de Becas y Atención Socioeconómica.
Oficina de Planificación Universitaria.

Gráfico VE 7

Panorama Cuantitativo Universitario. 2010
Distribución absoluta de los estudiantes físicos de primer ingreso
con beca de Asistencia Socioeconómica según Sede. I ciclo



Fuente: Cuadro V 14

Universidad de Costa Rica
Panorama Cuantitativo Universitario

Cuadro VE15: Estudiantes físicos con beca permanente de asistencia socioeconómica, según sede, por categoría. I ciclo 2010

Categoría de Beca	Total		Rodrigo Facio		Occidente		Atlántico		Guanacaste		Limón		Pacífico		Alajuela	
	abs.	%	abs.	%	abs.	%	abs.	%	abs.	%	abs.	%	abs.	%	abs.	%
Total	22 181	100,00	15 237	100,00	2 291	100,00	1 466	100,00	1 329	100,00	740	100,00	856	100,00	262	100,00
1	185	0,83	159	1,04	12	0,52	6	0,41	3	0,23	1	0,14	2	0,23	2	0,76
2	343	1,55	288	1,89	16	0,70	7	0,48	11	0,83	7	0,95	6	0,70	8	3,05
3	870	3,92	710	4,66	53	2,31	26	1,77	28	2,11	21	2,84	21	2,45	11	4,20
4	941	4,24	801	5,26	54	2,36	32	2,18	22	1,66	10	1,35	16	1,87	6	2,29
5	1 551	6,99	1283	8,42	95	4,15	51	3,48	37	2,78	29	3,92	33	3,86	23	8,78
6	1 505	6,79	1178	7,73	99	4,32	88	6,00	61	4,59	37	5,00	27	3,15	15	5,73
7	1 413	6,37	1126	7,39	94	4,10	56	3,82	52	3,91	33	4,46	31	3,62	21	8,02
8	1 946	8,77	1523	10,00	134	5,85	92	6,28	64	4,82	52	7,03	58	6,78	23	8,78
9	1 252	5,64	924	6,06	128	5,59	72	4,91	44	3,31	26	3,51	39	4,56	19	7,25
10	3 081	13,89	2294	15,06	239	10,43	169	11,53	128	9,63	122	16,49	107	12,50	22	8,40
11	9 094	41,00	4951	32,49	1367	59,67	867	59,14	879	66,14	402	54,32	516	60,28	112	42,75
% por Sede		100,00		68,69		10,33		6,61		5,99		3,34		3,86		1,18

Fuente: Oficina de Becas y Atención Socioeconómica.
Oficina de Planificación Universitaria.

Universidad de Costa Rica
Panorama Cuantitativo Universitario

Cuadro VE16: Estudiantes físicos con beca vigente de asistencia socioeconómica, según sede, por categoría. I ciclo 2010

Categoría de Beca	Total		Rodrigo Facio		Occidente		Atlántico		Guanacaste		Limón		Pacífico		Alajuela	
	abs.	%	abs.	%	abs.	%	abs.	%	abs.	%	abs.	%	abs.	%	abs.	%
Total	18 776	100,00	12 995	100,00	1 884	100,00	1 218	100,00	1 101	100,00	641	100,00	702	100,00	235	100,00
1	160	0,85	133	1,02	9	0,48	6	0,49	5	0,45	3	0,47	3	0,43	1	0,43
2	290	1,54	250	1,92	11	0,58	6	0,49	8	0,73	7	1,09	3	0,43	5	2,13
3	720	3,83	600	4,62	36	1,91	21	1,72	19	1,73	17	2,65	18	2,56	9	3,83
4	808	4,30	687	5,29	45	2,39	25	2,05	21	1,91	9	1,40	14	1,99	7	2,98
5	1 251	6,66	1031	7,93	77	4,09	39	3,20	29	2,63	28	4,37	26	3,70	21	8,94
6	1 294	6,89	1033	7,95	78	4,14	68	5,58	49	4,45	33	5,15	21	2,99	12	5,11
7	1 173	6,25	948	7,30	73	3,87	42	3,45	37	3,36	26	4,06	29	4,13	18	7,66
8	1 482	7,89	1180	9,08	104	5,52	57	4,68	48	4,36	35	5,46	38	5,41	20	8,51
9	1 568	8,35	1188	9,14	133	7,06	86	7,06	57	5,18	43	6,71	44	6,27	17	7,23
10	1 906	10,15	1400	10,77	151	8,01	116	9,52	79	7,18	73	11,39	69	9,83	18	7,66
11	8 124	43,27	4545	34,97	1167	61,94	752	61,74	749	68,03	367	57,25	437	62,25	107	45,53
% por Sede		100,00		69,21		10,03		6,49		5,86		3,41		3,74		1,25
Matrícula y % de becas ^{1/}	36 339	51,67	29190	44,52	2351	80,14	1447	84,17	1363	80,78	787	81,45	858	81,82	343	68,51

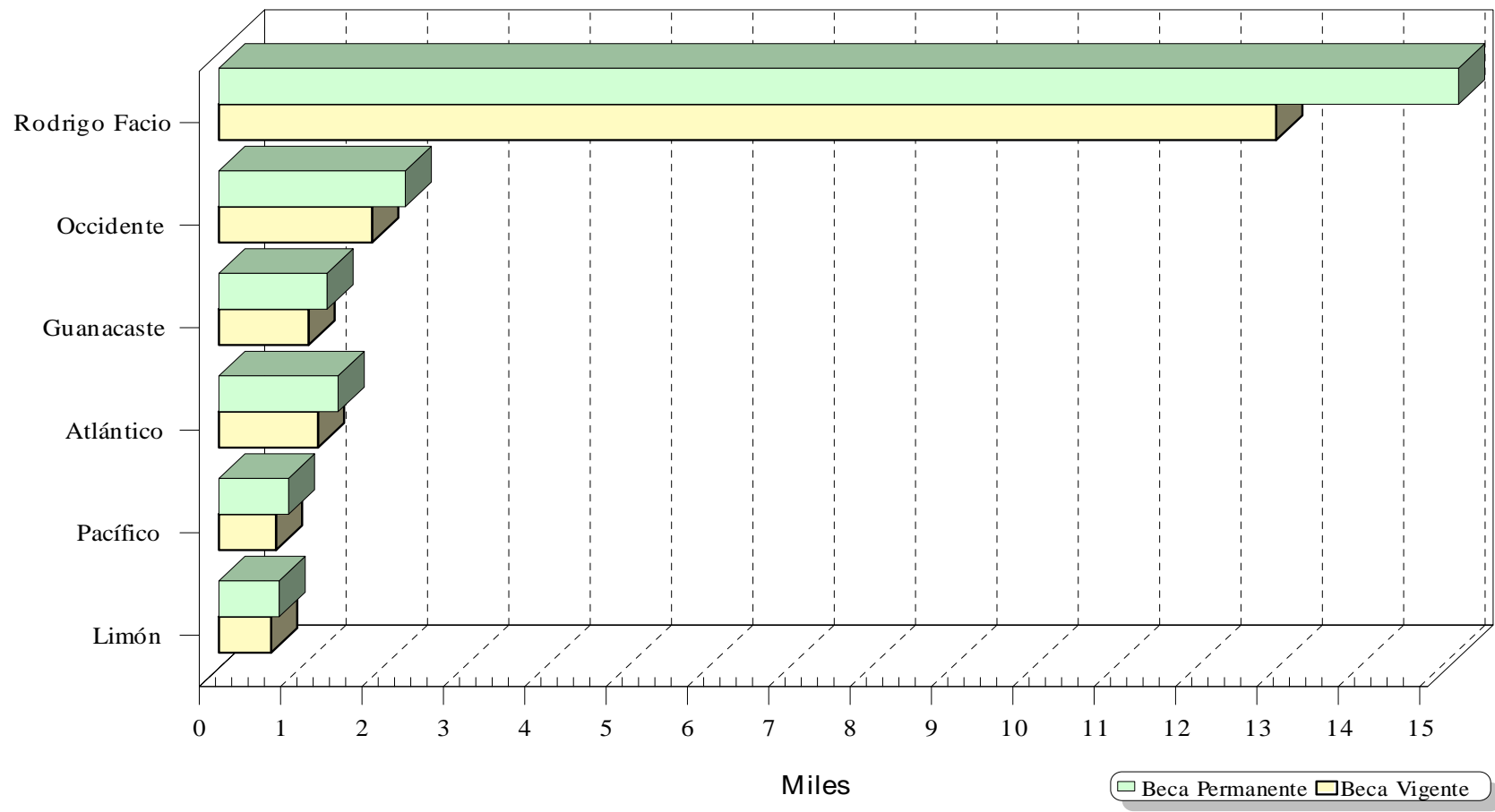
1/ Los datos de matrícula fueron suministrados por la Oficina de Registro e Información 28/06/2010

Fuente: Oficina de Becas y Atención Socioeconómica.
Oficina de Planificación Universitaria.

Gráfico VE 8

Panorama Cuantitativo Universitario. 2010

Distribución absoluta de los estudiantes físicos con beca permanente y vigente de Asistencia Socioeconómica según Sede. I ciclo



Fuente: Cuadro V 15 y VE 16

Universidad de Costa Rica
Panorama Cuantitativo Universitario

Cuadro VE17: Estudiantes físicos con beca permanente de asistencia socioeconómica o estímulo, según sede, por categoría. I ciclo 2010

Categoría de Beca	Total		Rodrigo Facio		Occidente		Atlántico		Guanacaste		Limón		Pacífico		Alajuela	
	abs.	%	abs.	%	abs.	%	abs.	%	abs.	%	abs.	%	abs.	%	abs.	%
Total	24 441	100,00	17 345	100,00	2 377	100,00	1 479	100,00	1 342	100,00	763	100,00	864	100,00	271	100,00
1	159	0,65	137	0,79	10	0,42	4	0,27	3	0,22	1	0,13	2	0,23	2	0,74
2	301	1,23	249	1,44	14	0,59	7	0,47	11	0,82	6	0,79	6	0,69	8	2,95
3	762	3,12	621	3,58	43	1,81	23	1,56	26	1,94	19	2,49	19	2,20	11	4,06
4	829	3,39	705	4,06	43	1,81	28	1,89	21	1,56	10	1,31	16	1,85	6	2,21
5	1 341	5,49	1093	6,30	84	3,53	48	3,25	35	2,61	27	3,54	32	3,70	22	8,12
6	1 361	5,57	1060	6,11	81	3,41	87	5,88	57	4,25	34	4,46	27	3,13	15	5,54
7	1 297	5,31	1027	5,92	82	3,45	56	3,79	51	3,80	31	4,06	30	3,47	20	7,38
8	1 805	7,39	1418	8,18	122	5,13	82	5,54	57	4,25	51	6,68	54	6,25	21	7,75
9	1 314	5,38	979	5,64	130	5,47	72	4,87	43	3,20	32	4,19	38	4,40	20	7,38
10	6 184	25,30	5107	29,44	401	16,87	205	13,86	163	12,15	150	19,66	124	14,35	34	12,55
11	9 088	37,18	4949	28,53	1367	57,51	867	58,62	875	65,20	402	52,69	516	59,72	112	41,33
% por Sede		100,00		70,97		9,73		6,05		5,49		3,12		3,54		1,11

Nota: El número de becas presentados tienen el rendimiento académico aplicado.

Fuente: Oficina de Becas y Atención Socioeconómica.
Oficina de Planificación Universitaria.

Universidad de Costa Rica
Panorama Cuantitativo Universitario

Cuadro VE18: Estudiantes físicos con beca vigente de asistencia socioeconómica o estímulo, según sede, por categoría. I ciclo 2010

Categoría de Beca	Total		Rodrigo Facio		Occidente		Atlántico		Guanacaste		Limón		Pacífico		Alajuela	
	abs.	%	abs.	%	abs.	%	abs.	%	abs.	%	abs.	%	abs.	%	abs.	%
Total	21 209	100,00	15 211	100,00	2 003	100,00	1 236	100,00	1 131	100,00	669	100,00	714	100,00	245	34,31
1	142	0,67	118	0,78	7	0,35	5	0,40	5	0,44	3	0,45	3	0,42	1	0,14
2	255	1,20	218	1,43	10	0,50	5	0,40	8	0,71	6	0,90	3	0,42	5	0,70
3	654	3,08	544	3,58	31	1,55	19	1,54	19	1,68	16	2,39	16	2,24	9	1,26
4	697	3,29	596	3,92	32	1,60	22	1,78	18	1,59	8	1,20	14	1,96	7	0,98
5	1 090	5,14	887	5,83	67	3,34	35	2,83	28	2,48	28	4,19	25	3,50	20	2,80
6	1 143	5,39	906	5,96	63	3,15	66	5,34	45	3,98	30	4,48	21	2,94	12	1,68
7	1 066	5,03	858	5,64	61	3,05	42	3,40	35	3,09	25	3,74	28	3,92	17	2,38
8	1 387	6,54	1109	7,29	93	4,64	53	4,29	46	4,07	32	4,78	36	5,04	18	2,52
9	2 075	9,78	1663	10,93	157	7,84	84	6,80	59	5,22	50	7,47	42	5,88	20	2,80
10	4 473	21,09	3710	24,39	291	14,53	149	12,06	111	9,81	99	14,80	85	11,90	28	3,92
11	8 227	38,79	4602	30,25	1191	59,46	756	61,17	757	66,93	372	55,61	441	61,76	108	15,13
% por Sede		100,00		71,72		9,44		5,83		5,33		3,15		3,37		1,16
Matrícula y % de becas ^{1/}	36 339	58,36	29190	52,11	2351	85,20	1447	85,42	1363	82,98	787	85,01	858	83,22	343	71,43

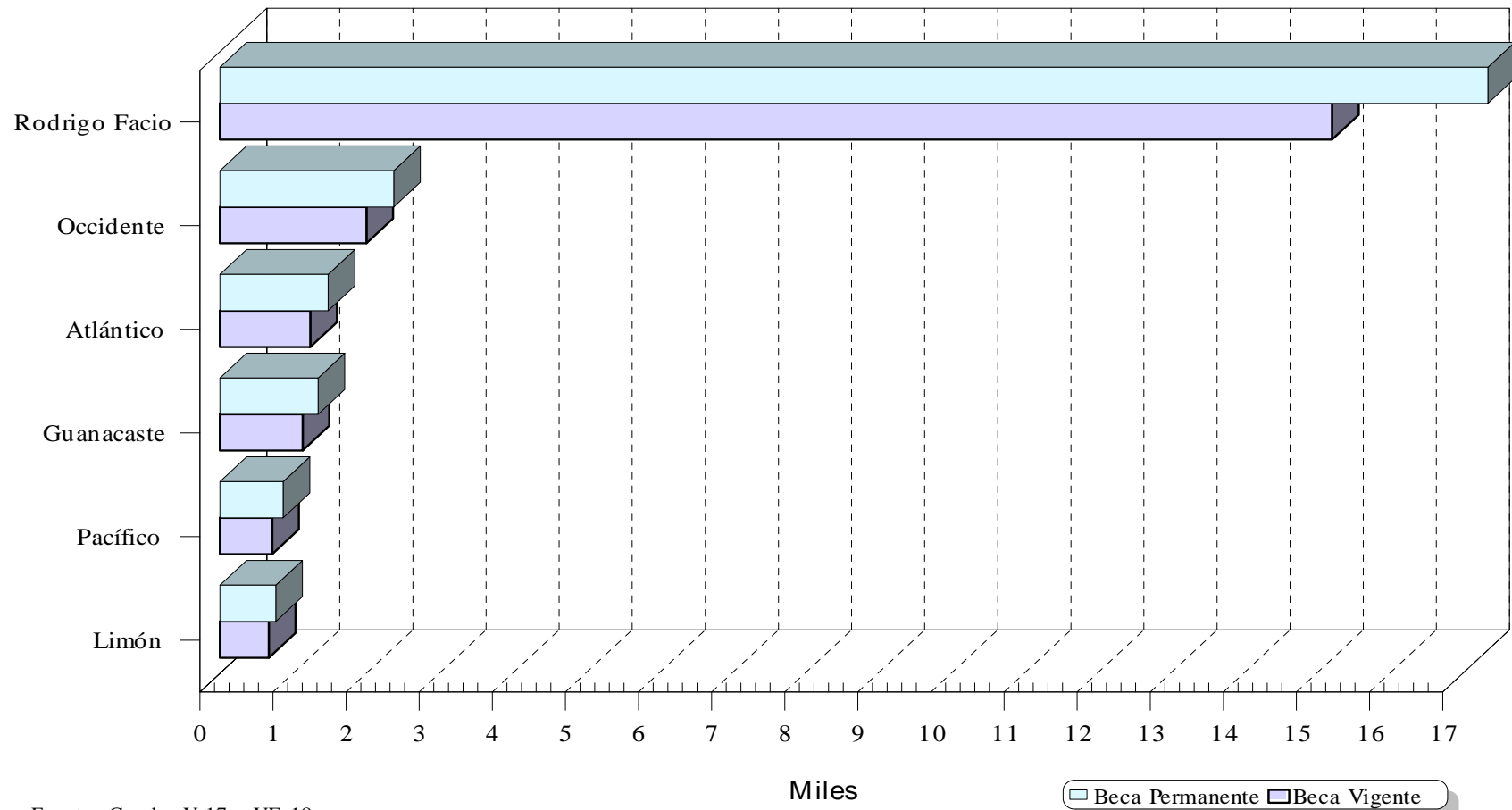
1/ Los datos de matrícula fueron suministrados por la Oficina de Registro e Información el 28/06/2010

Fuente: Oficina de Becas y Atención Socioeconómica.
Oficina de Planificación Universitaria.

Gráfico VE 9

Panorama Cuantitativo Universitario. 2010

Distribución absoluta de los estudiantes físicos con beca permanente y vigente de Asistencia Socioeconómica o Estímulo. I ciclo



Fuente: Cuadro V 17 y VE 18

Universidad de Costa Rica
Panorama Cuantitativo Universitario

Cuadro VE19: Estudiantes físicos beneficiados con monto ^{1/} base de ayuda económica, reubicación geográfica, transporte, programa de residencias o excelencia académica, según sede. I ciclo 2010

Sede	Estudiantes con monto en											
	Monto base de ayuda económica		Reubicación Geográfica		Transporte		Programa de Residencias		Exelencia Académica		Pobreza Extrema	
	abs.	%	abs.	%	abs.	%	abs.	%	abs.	%	abs.	%
Total	7 346	100,00	2 860	100,00	3 183	100,00	687	100,00	720	100,00	1 318	100,00
Rodrigo Facio	3944	53,69	1546	54,06	1705	53,57	342	49,78	390	54,17	638	48,41
Occidente	1121	15,26	302	10,56	617	19,38	107	15,57	133	18,47	190	14,42
Atlántico	718	9,77	177	6,19	390	12,25	72	10,48	83	11,53	171	12,97
Guanacaste	710	9,67	347	12,13	229	7,19	97	14,12	50	6,94	168	12,75
Limón	350	4,76	222	7,76	62	1,95	30	4,37	45	6,25	61	4,63
Pacífico	400	5,45	223	7,80	125	3,93	37	5,39	17	2,36	86	6,53
Alajuela	103	1,40	43	1,50	55	1,73	2	0,29	2	0,28	4	0,30

1/ Para cada rubro se toma el mes que presentó la mayor cantidad de estudiantes beneficiarios.

Fuente: Oficina de Becas y Atención Socioeconómica.
Oficina de Planificación Universitaria.

Cuadro VE21: Estudiantes físicos becados con servidio de prestamo de libros y libros prestados, según beca vigente, por Sede, I ciclo 2010

Estudiantes físicos con solicitudes aprobadas.

Categoría de Beca	Total		Rodrigo Facio		Occidente		Atlántico		Guanacaste		Limón		Pacífico		Alajuela	
	abs.	%	abs.	%	abs.	%	abs.	%	abs.	%	abs.	%	abs.	%	abs.	%
Total	2 069	100,00	1 601	100,00	118	100,00	117	100,00	131	100,00	23	100,00	67	100,00	12	100,00
0 - 4 ^{1/}	26	1,26	25	1,56	0	0,00	0	0,00	1	0,76	0	0,00	0	0,00	0	0,00
5	102	4,93	90	5,62	3	2,54	3	2,56	2	1,53	1	4,35	2	2,99	1	8,33
6	119	5,75	106	6,62	6	5,08	3	2,56	3	2,29	0	0,00	0	0,00	1	8,33
7	91	4,40	75	4,68	5	4,24	4	3,42	5	3,82	0	0,00	2	2,99	0	0,00
8	131	6,33	114	7,12	5	4,24	6	5,13	4	3,05	1	4,35	0	0,00	1	8,33
9	182	8,80	166	10,37	8	6,78	3	2,56	1	0,76	1	4,35	3	4,48	0	0,00
10	171	8,26	144	8,99	8	6,78	7	5,98	7	5,34	0	0,00	4	5,97	1	8,33
11	1 247	60,27	881	55,03	83	70,34	91	77,78	108	82,44	20	86,96	56	83,58	8	66,67

Total de libros aprobados.

Categoría de Beca	Total		Rodrigo Facio		Occidente		Atlántico		Guanacaste		Limón		Pacífico		Alajuela	
	abs.	%	abs.	%	abs.	%	abs.	%	abs.	%	abs.	%	abs.	%	abs.	%
Total	4 878	100,00	3 920	100,00	210	100,00	236	100,00	302	100,00	53	100,00	135	100,00	22	100,00
0 - 4 ^{1/}	60	1,23	59	1,51	0	0,00	0	0,00	1	0,33	0	0,00	0	0,00	0	0,00
5	228	4,67	206	5,26	4	1,90	3	1,27	6	1,99	1	1,89	5	3,70	3	13,64
6	301	6,17	272	6,94	16	7,62	6	2,54	4	1,32	0	0,00	0	0,00	3	13,64
7	197	4,04	172	4,39	5	2,38	8	3,39	9	2,98	0	0,00	3	2,22	0	0,00
8	307	6,29	280	7,14	7	3,33	10	4,24	8	2,65	1	1,89	0	0,00	1	4,55
9	439	9,00	408	10,41	14	6,67	6	2,54	4	1,32	3	5,66	4	2,96	0	0,00
10	411	8,43	354	9,03	14	6,67	13	5,51	20	6,62	0	0,00	9	6,67	1	4,55
11	2 935	60,17	2169	55,33	150	71,43	190	80,51	250	82,78	48	90,57	114	84,44	14	63,64

1/Se incluye las categorías de beca 0-4 debido a que esos estudiantes en el momento de realizar el trámite de préstamo de libros contaban con beca socioeconómica mayor a 4, sin embargo, a la hora de realizar las estadísticas, esa beca fue rebajada

Universidad de Costa Rica
Panorama Cuantitativo Universitario

Cuadro VE20: Estudiantes físicos becados con servicio de almuerzo asignado, según beca vigente, por modalidad de entrega 1/, por Sede, I ciclo 2010

Categoría de Beca	Total		Rodrigo Facio		Occidente ^{2/}		Atlántico ^{3/}		Guanacaste		Limón ^{4/}		Pacífico		Alajuela	
	abs.	%	Horario	Exclusión	Horario	Exclusión	Horario	Exclusión	Horario	Exclusión	Horario	Exclusión	Horario	Exclusión	Horario	Exclusión
Total	8 666	100,00	3 229	1 934	892	405	436	252	269	447	96	252	189	265	70	42
5	261	3,01	194	0	28	0	14	0	10	0	4	0	11	0	5	0
6	333	3,84	251	0	37	0	18	0	15	0	5	0	7	0	1	0
7	338	3,90	252	0	39	0	18	0	16	0	5	0	8	0	4	0
8	456	5,26	332	0	55	0	22	0	17	0	7	0	23	0	8	0
9	473	5,46	320	4	68	1	31	3	15	0	9	2	19	1	9	0
10	836	9,65	561	19	96	3	60	0	36	0	18	3	37	3	9	0
11	5 969	68,88	1 319	1 911	569	401	273	249	160	447	48	247	84	261	34	42

1/ Horaria es con el horario de clases de los estudiantes y exclusión son los estudiantes con reubicación geográfica o de residencia, reciben 5 almuerzos y cinco meriendas a la semana (con tiquete o dinero).

2/ En el recinto de Tacaes el servicio se brinda por medio de tiquetes, en el recinto de San Ramón el servicio si se hace por medio de depósito.

3/ En el recinto de Turrialba el servicio se brinda por medio de tiquetes, en los recintos de Paraíso y Guápiles el servicio si se hace por medio de depósito.

4/ En esta sede el servicio de almuerzo se brinda por medio de tiquetes.

Fuente: Oficina de Becas y Atención Socioeconómica.
Oficina de Planificación Universitaria.

Universidad de Costa Rica
Panorama Cuantitativo Universitario

Cuadro VE22: Estudiantes físicos becados, ubicados en el Programa de Residencias, según Sede. I ciclo 2010

Sede	Total de Estudiantes	
	abs.	%
Total	725	100,00
Rodrigo Facio ^{1/}	352	48,55
Occidente	117	16,14
Atlántico	78	10,76
Guanacaste	103	14,21
Limón ^{2/}	35	4,83
Pacífico ^{3/}	40	5,52

1/ Se incluyen 40 estudiantes residentes en el Recinto de Golfito y 6 estudiantes en el "Centro Miravalles" y a otros en casas de alquiler.
Universidad según resolución.

Fuente: Oficina de Becas y Atención Socioeconómica.
Oficina de Planificación Universitaria.